

Una aplicación para cada necesidad

Expáñdete a medida que creces.

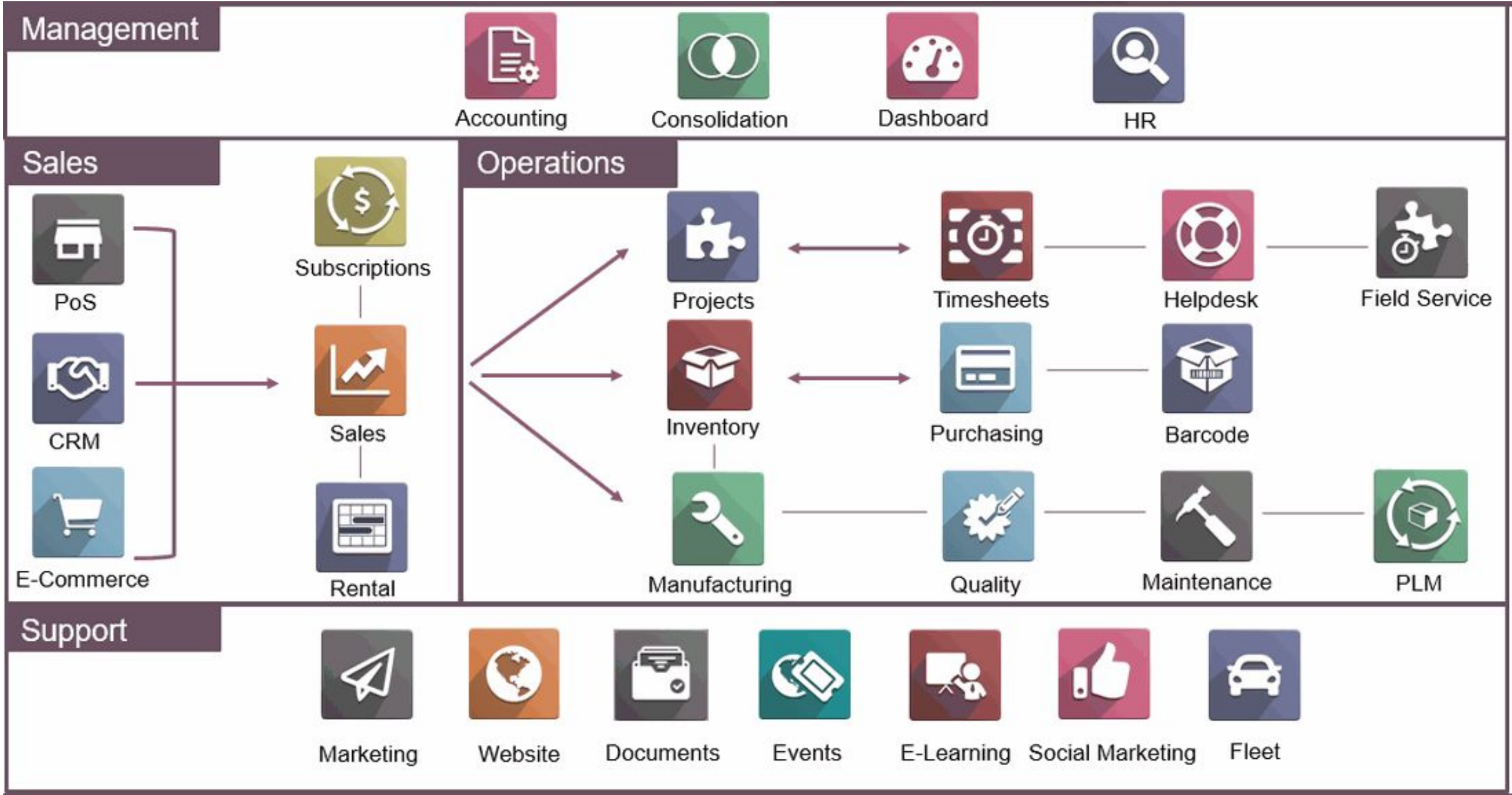


SISTEMAS OPERATIVOS EMPRESARIALES

ERP / CRM



Simplicity is the ultimate sophistication.



Aplicaciones de finanzas



Contabilidad



Facturación



Gastos



Documentos



Firma

Aplicaciones de inventario y fabricación



Inventario



Fabricación
(MRP)



PLM



Compra









Mantenimiento









Calidad







Aplicaciones de recursos humanos


 Empleados	 Reclutamiento	 Tiempo personal	 Valoraciones
 Referencias	 Flota		

Aplicaciones de marketing

 Automatización de marketing	 Marketing por correo electrónico	 Marketing por SMS	 Marketing social
 Eventos	 Encuestas		

Aplicaciones de servicios

 Proyecto	 Hoja de horas	 Servicio externo	 Servicio de asistencia
 Planeación	 Citas		



Aplicaciones de sitio web



Creador de sitios web



Comercio electrónico



Blogs



Foro



eLearning



Chat en vivo

Aplicaciones de ventas



CRM



Ventas



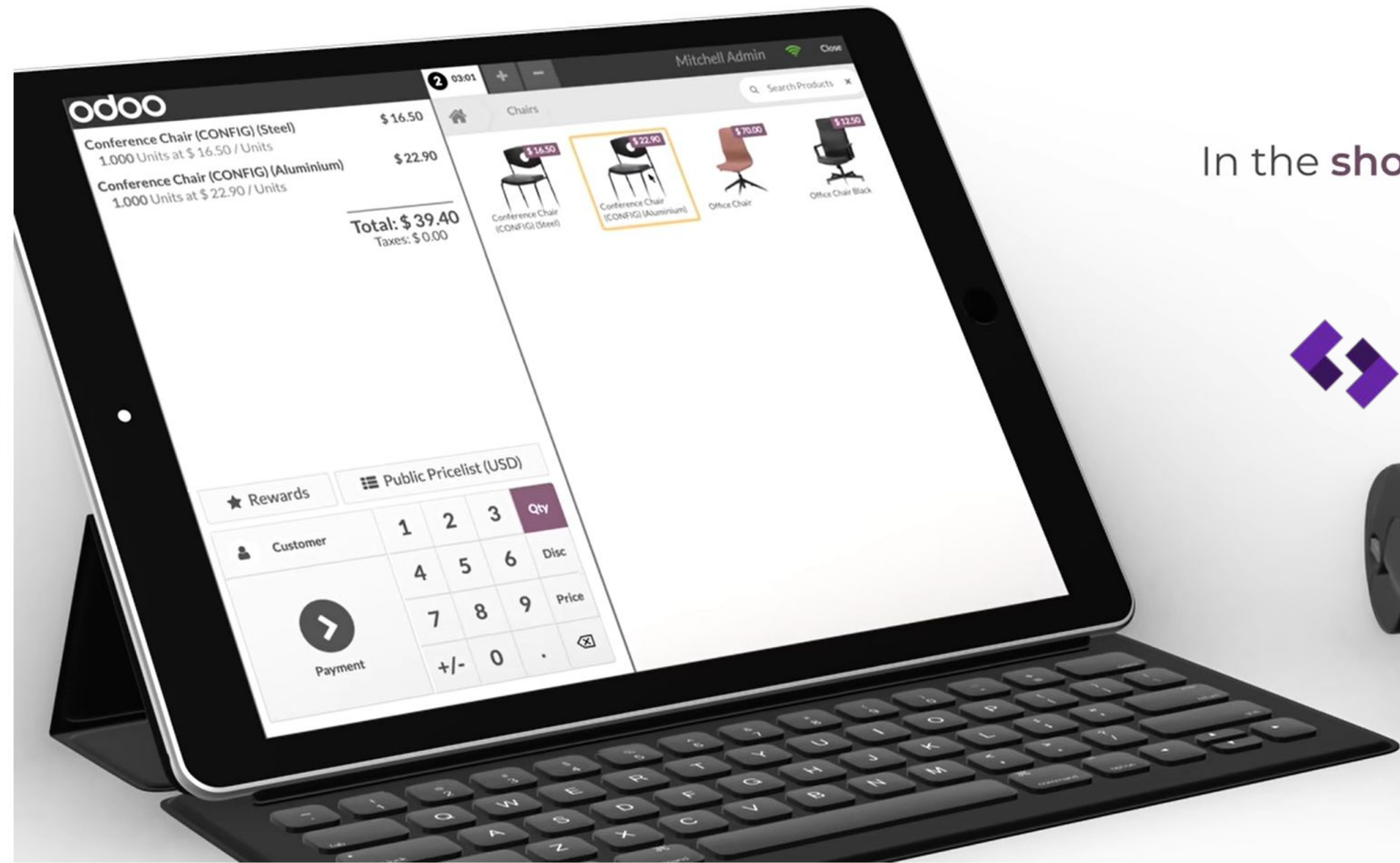
Punto de venta



Suscripciones



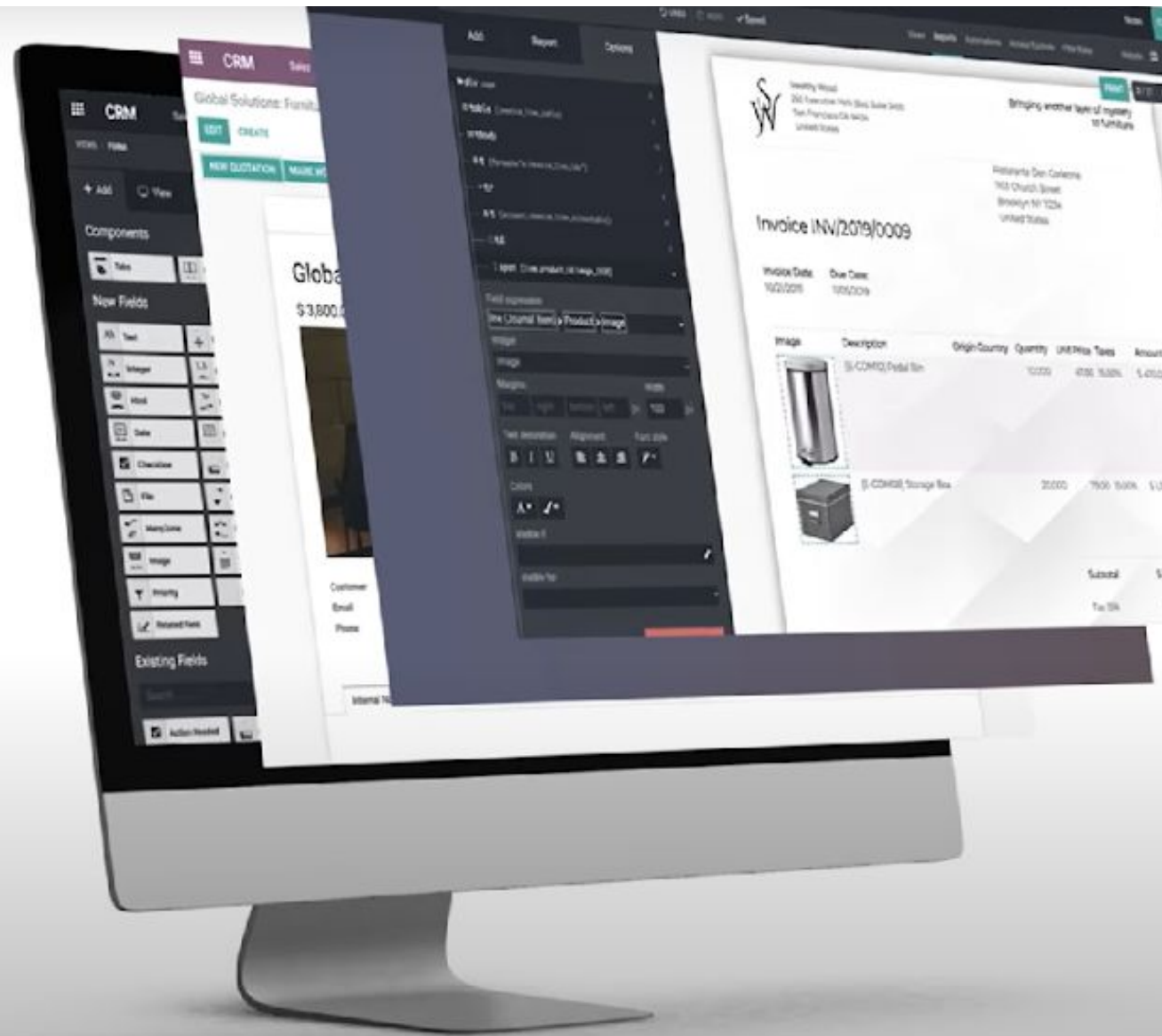
Alquiler



In the shop,



Imagine **customizing your software**
for your **specific needs.**



El fin de las integraciones problemáticas.



- Si tiene soluciones de software individuales que funcionan, pero no se comunican entre sí, probablemente esté introduciendo cosas más de una vez y se esté perdiendo una visión global de lo que está pasando.
- Entre las aplicaciones de Palms ERP y las decenas de miles de aplicaciones de la Comunidad, hay algo para ayudar a hacer frente a todas las necesidades de su negocio en una solución única, rentable y modular: no más trabajo para conseguir que diferentes tecnologías cooperen.
- Las aplicaciones Odoo están perfectamente integradas entre sí, lo que le permite automatizar completamente sus procesos de negocio y cosechar los ahorros y beneficios.



"Hemos reemplazado 14 aplicaciones diferentes y hemos aumentado las ganancias en un 10% de la noche a la mañana."

– Marc Peeters, director general de la División de Ventas



APIs & Compatible con más de 30.000 mil aplicaciones



FINANZAS

Contabilidad
Facturación
Gastos
Hoja de cálculo (BI)
Documentos
Firmar

RECURSOS HUMANOS

Empleados
Contratación
Ausencias
Valoraciones
Referencias
Flota

VENTAS

CRM
Ventas
Punto de venta
Suscripciones
Alquiler
Conector de Amazon

MARKETING

Marketing Social
Marketing electrónico
Marketing SMS
Eventos
Automatización de marketing
Encuestas

SITIOS WEB

Creador de sitios web
Comercio electrónico
Blogs
Foro
Chat en directo
eLearning

SERVICIOS

Proyecto
Hoja de horas
Servicio de campo
Servicio de asistencia
Planificación
Citas

INVENTARIO Y MRP

Inventario
Fabricación
PLM
Compra
Mantenimiento
Calidad

PRODUCTIVIDAD

Conversaciones
Aprobaciones
IoT
VoIP
Knowledge **New!**



Imagine managing your

- Operations**
- Accounting
- Marketing
- HR
- Website
- Project



Imagine managing your

Sales

Operations

Accounting

Marketing

HR

Website



Imagine managing your

Accounting

Marketing

HR

Website

Project

Point of Sale



Imagine managing your

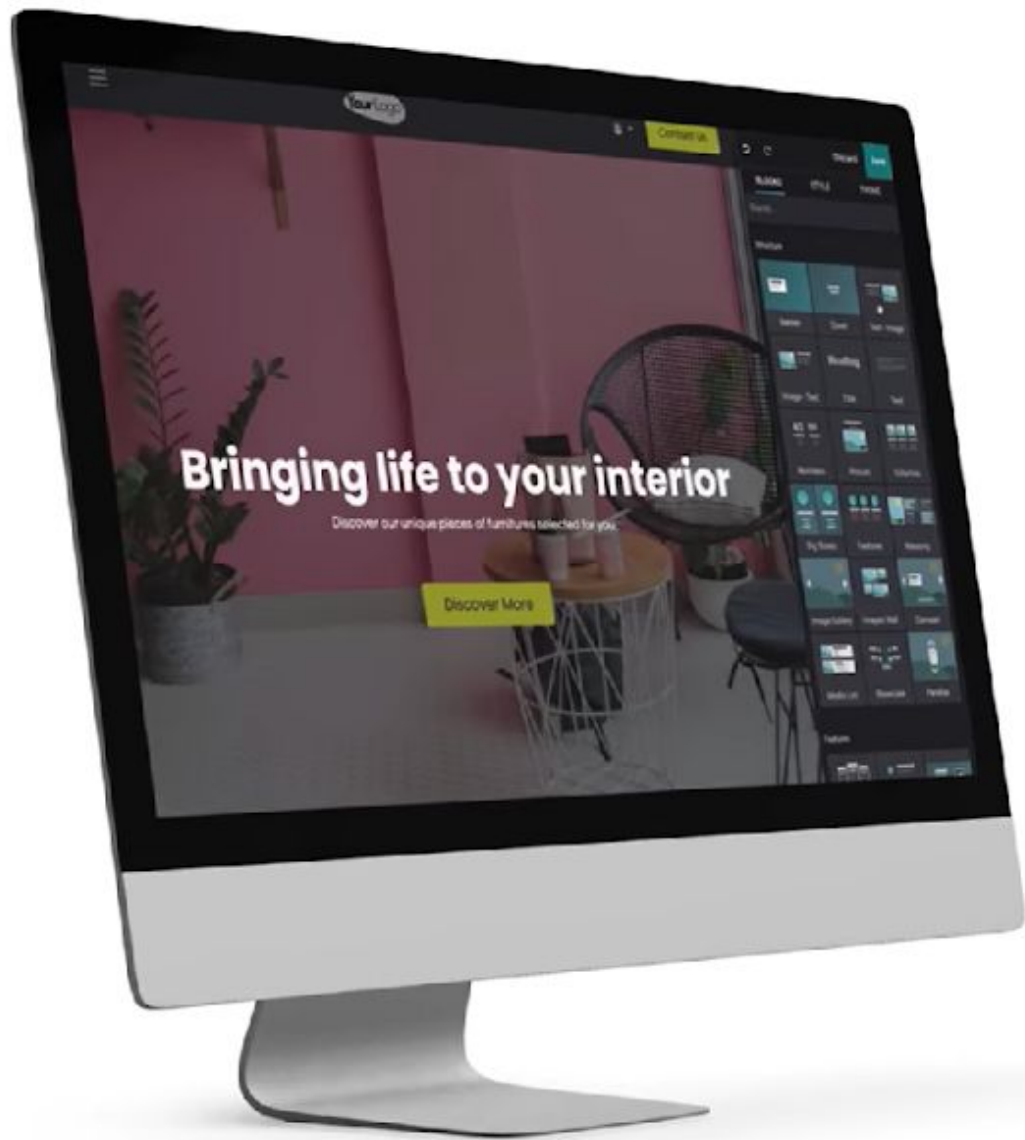
HR

Website

Project

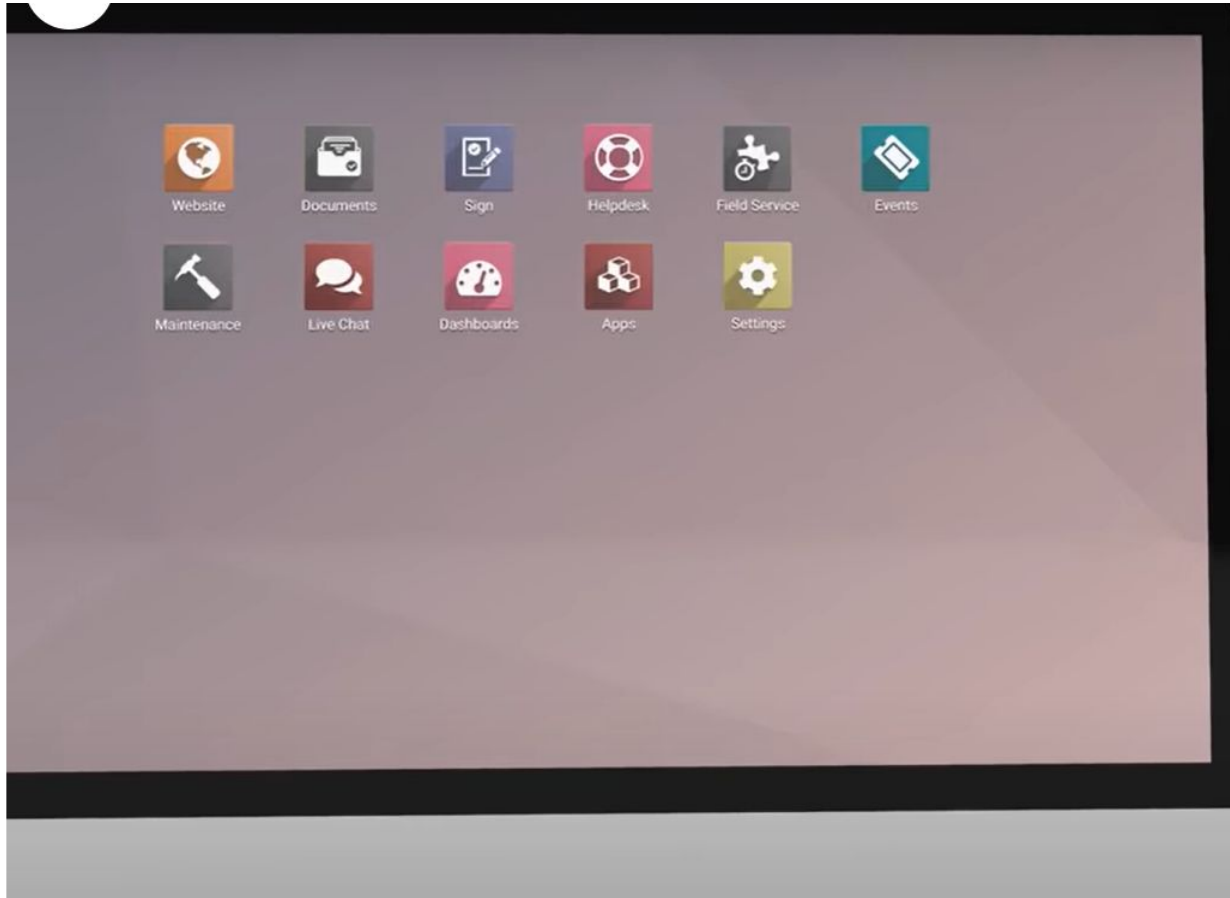
Point of Sale

Stock



Imagine employees
doing more in less time.

Share



Imagine managing your

Website
Project
Point of Sale
Stock

Social Media Integration and Site

46699 ▲1% 594913 ▲5% 120587 ▲2% 38765 1256 554

f Page Posts: Odoo **t Tweets of: Odoo** **t Keyword: #odoo** **t Tweets of**

odoo **Odoo** 10/18/2019

Keep an eye out for our billboards around the Bay Area.



MORE VIDEOS

odoo **Odoo** 16 minutes

Another round of applause for the Odoo Band!
#OdooExperience <https://t.co/gjwjO2uGpa>

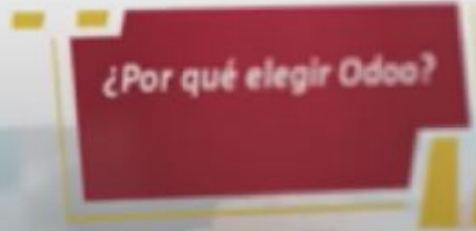


3 1 Retweets

Tysamca 1 hour

¿Por qué elegir #Odoo?

Se adapta a las necesidades de su negocio.



0 0 Retweets



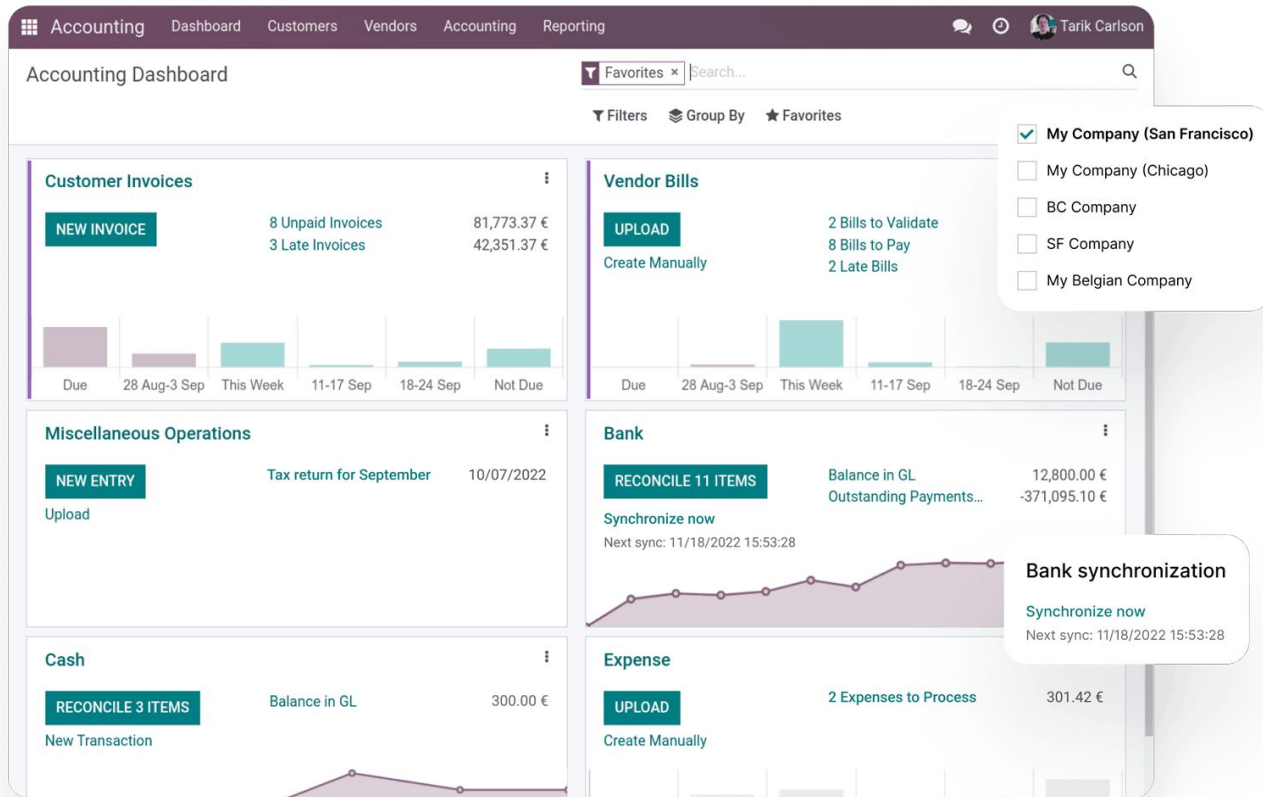
Imagine a platform
loved by **7 millions users.**

MORE VIDEOS

CONTABILIDAD

Un plan de cuentas genérico se incluye en la base de datos: los contadores pueden reducir el tiempo de configuración porque se incluye una lista preestablecida de cuentas con base en el **PUC (Plan Único de Cuentas)**. Además, los **impuestos** principales de Ventas, Compras y de retención están disponibles y preconfigurados con la información relevante.

Los usuarios pueden crear **facturas electrónicas, notas de crédito o débito, junto con facturas electrónicas de proveedor (Documento Soporte)**. Además de los reportes financieros, también puedes generar certificados de retención para tus proveedores: **Rete IVA, Rete Fuente y Rete ICA**.



es compatible con la facturación electrónica UBL 2.1 para empresas Colombianas.

Depreciation Board

Reference	Depreciation Date ▼	Depreciation	Cumulative Depreciation	Depreciable Value
Laptop (1/5)	12/31/2022	240.00 €	240.00 €	960.00 € /
Laptop (2/5)	12/31/2023	240.00 €	480.00 €	720.00 € /
Laptop (3/5)	12/31/2024	240.00 €	720.00 €	480.00 € /
Laptop (4/5)	12/31/2025	240.00 €	960.00 €	240.00 € /
Laptop (5/5)	12/31/2026	240.00 €	1,200.00 €	0.00 € /



Herramienta inteligente de conciliación

Recibe propuestas de conciliación automática y registra apuntes de diario adicionales en el momento.



Activos

Establece tus modelos de activos y nunca más lidies con tus asientos de depreciación.



Digitalización de facturas con tecnología IA

Utiliza la tecnología OCR y de Inteligencia Artificial para codificar de forma automática tus documentos empresariales en tu contabilidad.



Acumulaciones

Extiende de forma automática en múltiples asientos para reflejar tus ingresos y gastos diferidos, se crean en modo de borrador y se publican de forma periódica.

The image shows a preview of an invoice template. The invoice itself includes a logo for 'SW' and the address: 'Mr. Cameron Day, Facebook, 2025 Avenue of the Stars, Suite 2000, San Francisco, CA, 94124, United States'. The invoice details are: 'Invoice: INV/2020/07/0003', 'Invoice Date: 07/06/2020', and 'Due Date: 08/07/2020'. It features a table with two items: '1x (PUBU, L, 111) Blue - 11oz Tote' and '1x (PUBU, L, 111) Blue - 11oz Tote'. The total amount is \$12,317.50. A 'Layout' panel on the right offers four styles: 'Light', 'Boxed', 'Bold', and 'Striped' (which is selected). A 'Colors' panel at the bottom left shows two color swatches: a blue circle and a purple circle.

Layout

- Light
- Boxed
- Bold
- Striped

Colors

Mr. Cameron Day, Facebook
2025 Avenue of the Stars, Suite 2000
San Francisco, CA, 94124
United States

SW

Invoice: INV/2020/07/0003

Invoice Date: 07/06/2020 Due Date: 08/07/2020

Description	Quantity	Unit Price	Taxes	Amount
1x (PUBU, L, 111) Blue - 11oz Tote	1,000	5,500.00	15.00%	\$5,750.00
1x (PUBU, L, 111) Blue - 11oz Tote	1,000	4,700.00	15.00%	\$5,315.00
Subtotal				\$11,065.00
Tax 15%				\$1,659.75
Total				\$12,724.75

Please use the following communication for your contact: INV/2020/07/0003

Cobra más rápido

- ✓ Portal de cliente conveniente para habilitar pagos rápidos
- ✓ Se envían seguimientos automatizados para cobrar pagos tardíos
- ✓ Un entorno multidivisa con una tasa automática de cambio que facilitará tus transacciones internacionales
- ✓ Pagos por lote entrantes y salientes (domiciliación bancaria SEPA, transferencia de crédito SEPA, cheques, etc...)
- ✓ Integración con los principales proveedores de pago: Stripe, Authorize.net, Ogone, PayPal, Adyen, Alipay, y muchos más

Crea reportes como quieras

Accounting Dashboard Customers Vendors Accounting Reporting Terik Carlson

Balance Sheet

PDF XLSX SAVE As of 10/10/2022 Comparison As of 12/31/2021 Journals: All Journals Options: Posted Entries Only Report: Balance Sheet

	As of 10/10/2022	As of 12/31/2021	%
ASSETS	311,719.06 €	187,212.76 €	66.5%
Current Assets	311,719.06 €	187,212.76 €	66.5%
Bank and Cash Accounts	28,644.24 €	18,699.37 €	53.2%
Receivables	304,467.00 €	179,967.00 €	60.2%
Current Assets	-21,392.18 €	-11,453.61 €	86.8%
Prepayments			
Plus Fixed Assets			
Plus Non-current Assets			
LIABILITIES	41,785.66 €	41,749.36 €	0.1%
Current Liabilities	41,785.66 €	41,749.36 €	0.1%
Current Liabilities	7,252.06 €	7,245.76 €	0.1%
Payables	34,533.60 €	34,503.60 €	0.1%
Plus Non-current Liabilities			
EQUITY	269,933.40 €	145,463.40 €	85.6%
Unallocated Earnings	269,933.40 €	145,463.40 €	85.6%
Current Year Unallocated Earnings	124,470.00 €	94,922.50 €	31.1%
Current Year Earnings	124,470.00 €	94,922.50 €	31.1%
Current Year Allocated Earnings			
Previous Year's Unallocated Earnings	145,463.40 €	50,540.90 €	187.8%
Retained Earnings			
LIABILITIES + EQUITY	311,719.06 €	187,212.76 €	66.5%



Expáñdete a medida que creces

 (+57) 300 - 5529057

 (+1) (786) 961-6351

 info@gets.com.co

 Cartagena, Medellín, Miami , USA

WWW.GETS.COM.CO

